

イカタコバトル ルールブック

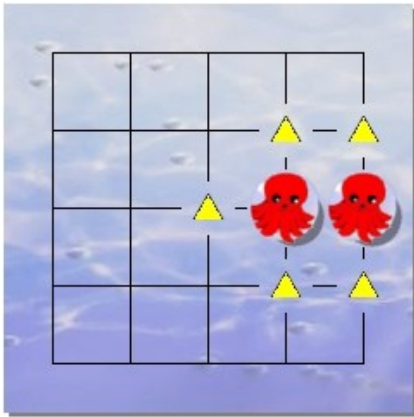


イカタコバトルのせかい

1. イカもタコもイキ（息）をしています

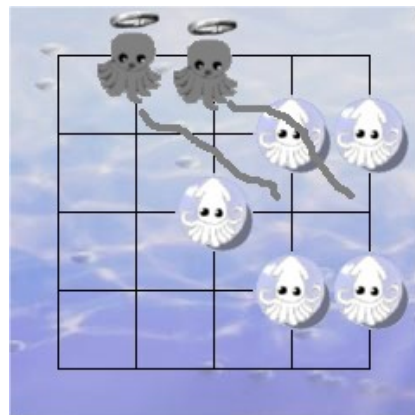
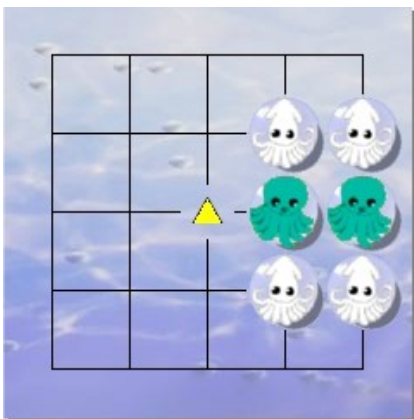
イカとタコはタテ・ヨコでつながっているところでイキをしています。

はしっこはでイキはできません。



2. イキができなくなるとてんごく（天国）にいけます

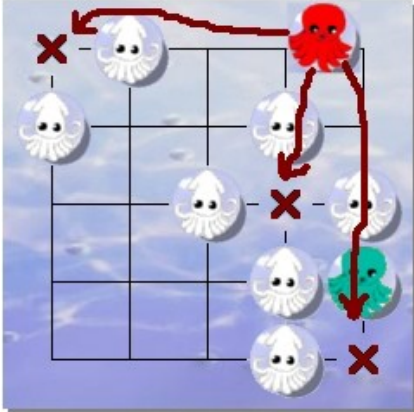
まわり（△のところ）ぜんぶふさがれるとイキができなくなって、てんごくにいてしまいます。



3 . イキができないところにははいれません

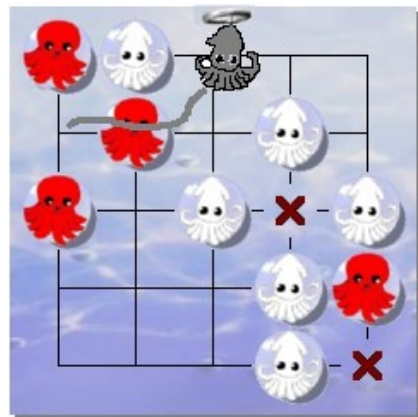
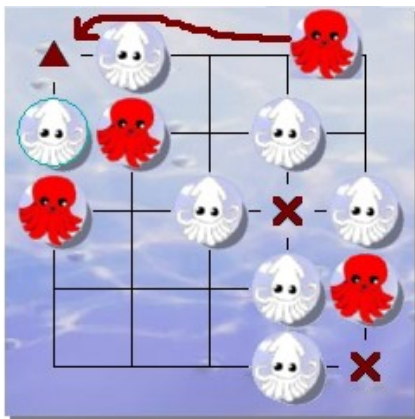
はじめからイキができないところにははいれません。

はいったときに、じぶんたちがイキができなくなってしまうところにもはいれません。



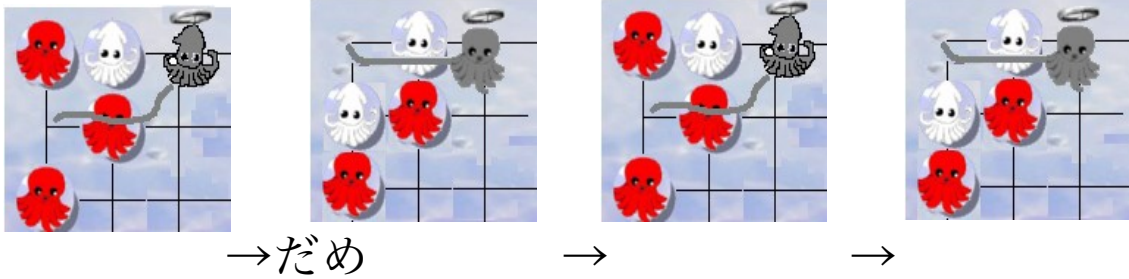
4 . イキができないようにみえてもはいれるとき

イキができないところのようにみえても、はいるとあいてがイキができなくなっててんごくにいつてしまうときは、はいることができます。



5 . 1ぴきずつてんごくにおくりあうのはできません

1ぴきずつで、てんごくにおくられて、すぐにてんごくにおくりかえしてはいけません。
いつまでたってもおわらなくなってしまうからね。



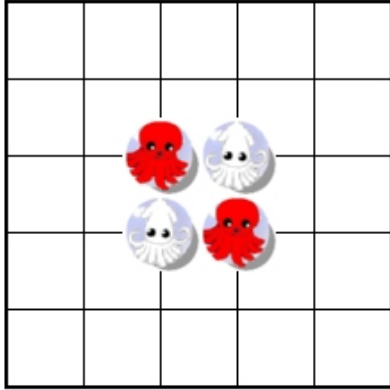
いつまでもおわりません！

6 . ゲームのはじめかた、すすめかた

ジャンケンでかったほうがイカかタコ、すきなほうをえらんでボードにおきます。
イカとタコ、1ぴきずつかわりばんこにおいていきます。

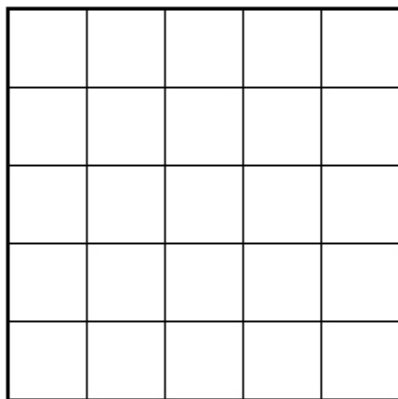
2つのあそびかた

ゲーム1 【サドンデスゲーム】



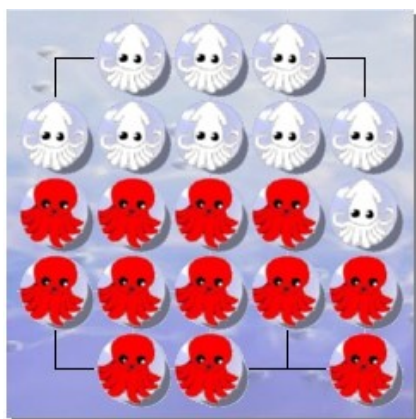
このかたちからスタート。あいてを1ぴきでもてんごくにおくればかちとなります

ゲーム2 【サバイバルゲーム】



なにもないところからスタート。さいごに1ぴきでもたかさんのこったほうがかちです。

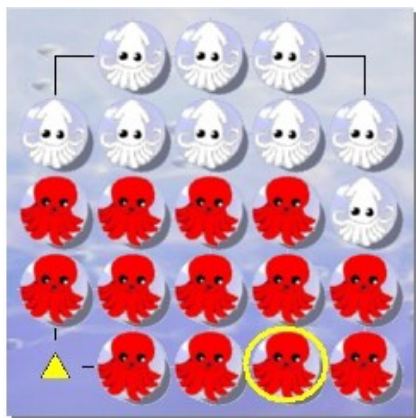
サバイバルゲームのおわりかた



このようになったらおわりです。12-9でタコのかちです。


【きをつけて！】

タコがよくばって13ひきめをおいてしまうと・・・



△のところにイカに入られて・・・タコ、ぜんめつ！

2つ、あいてるところをのこしておくことがたいせつです。



イカタコバトルについて

「サドンデスゲーム」は囲碁で石を取ったり取られたりすることを最初に学ぶ「石取りゲーム」という名前で広く行われているものです。

「サバイバルゲーム」は入門者用囲碁のルール【純碁】と全く同じです。
NHKの囲碁入門番組で「石埋め碁」という名前で紹介されていたこともあります。
トップ棋士のひとり（本因坊・王座の獲得歴あり）の王銘琬九段が「10分で覚えられる囲碁」として推進しています。

10分で遊べるようになったあと、何度か遊ぶうちに自然に通常の囲碁ルールを理解して移行していくことができます。

純碁について

詳しくはこちらをご覧ください。

純碁公式サイト

<http://jungo.go-en.com/>



イカタコバトルルールブック 制作・著作

株式会社きつずファイブ <https://go-w.jp>

イカタコバトルをやっていて疑問に思ったことや、このあと囲碁をやってみようと思ったときにどうしたらいいかなどLINEで質問・相談にお応えしています。



LINE 友だち追加
政光順二 囲碁 入門&IT ナビゲーター
<http://nav.cx/fzKmrCI>